

Mise à jour du logiciel pour lecteur de billets CashCode MSMv / v6

Une mise à jour du logiciel permet d'actualiser des ensembles de données et de détecter de nouveaux billets. La mise à jour est effectuée à l'aide d'une clé fournie que vous devez insérer dans une interface du lecteur de billets. Cette action peut être effectuée sur place et ne prend que quelques minutes.

IMPORTANT : Avant de démarrer la mise à jour, assurez-vous de mettre votre lecteur de billets hors tension pour éviter tout dommage lors de la mise à jour du logiciel. Pour ne prendre aucun risque, touchez un objet métallique pour décharger l'électricité statique.

Respectez les consignes de sécurité qui figurent dans la notice d'utilisation détaillée !



Mise à jour du logiciel pour les lecteurs de billets MSMv

Contrôle de la conformité de la clé :

Vérifiez si vous avez commandé et reçu la clé adaptée à votre lecteur de billets.

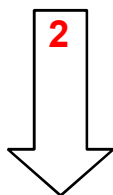


À partir de 2017, il existe deux versions différentes pour les lecteurs de billets MSMv : **MSMv4** et **MSMv5**.

La version peut être vérifiée sur l'étiquette argentée : (exemple MSMv4)

Description: MSMV-4094 EUCH8026_A

Pour les deux versions, il existe des versions logicielles différentes qui ne sont pas compatibles !

1. Retirez le magasin du lecteur de billets en tirant le crochet gris (1) vers l'avant en votre direction tout en tirant le magasin vers le bas (2).



L'instruction suivante s'applique aux lecteurs de billets montés de manière verticale, fente en haut (comme indiqué sur l'illustration à gauche)



Coordonnées de commande:

art.no.: EA.13.000.30
désignation: Stick avec CashCode MSMV Updates
Stick pour Updates CashCode
Lecteur billets.


EA.13.050.01
Licence CashCode Firmware update
Update logiciel et billets.
sur stick



HUG-WITSCHI AG
ELECTRONIC ENGINEERING

Auriedstrasse 10 - CH-3178 Bössingen
phone +41 (0) 31 740 44 44 - fax +41 (0) 31 740 44 45
info@hugwi.ch - www.payment-technology.com

2. Pour retirer la plaque de base, poussez le crochet noir (1) à l'intérieur (vers le haut) et poussez en même temps la plaque de base avec l'autre main vers le bas (2).



3. La clé USB fournie est dotée d'une étiquette. Celle-ci indique la version logicielle des ensembles de données :



Coordonnées de commande:

art.no.: EA.13.000.30
désignation: Stick avec CashCode MSMV Updates
Stick pour Updates CashCode
Lecteur billets.

EA.13.050.01
Licence CashCode Firmware update
Update logiciel et billets.
sur stick





HUG-WITSCHI AG
ELECTRONIC ENGINEERING

Auriedstrasse 10 - CH-3178 Bödingen
phone +41 (0) 31 740 44 44 - fax +41 (0) 31 740 44 45
info@hugwi.ch - www.payment-technology.com

4. Insérez la clé dans l'interface prévue à cet effet. Pour ce faire, poussez l'arceau en métal vers le haut. Vous pouvez ensuite ouvrir le support.

Veillez à ce que le **contact** de la clé soit dirigé vers le bas en direction du lecteur de billets.

Insérez la clé dans le support ouvert et poussez-la à fond pour assurer un bon contact.



Poussez ensuite le support avec la clé contre la platine et fixez-le en poussant l'arceau en métal vers le bas.

5. Vous n'avez plus qu'à mettre le lecteur de billets sous tension et à attendre env. 1 minute. La mise à jour du logiciel pour le lecteur de billets s'effectue automatiquement.

Pendant la mise à jour, l'affichage DEL central sur la façade clignote rapidement en rouge et bleu en alternance.

6. **Après le délai d'attente, l'affichage ne clignote plus qu'en rouge.** Vous devez à nouveau mettre le lecteur hors tension pour retirer la clé. Poussez l'arceau en métal à nouveau vers le bas pour que le support soit à nouveau enclenché.

Enfin, refixez la plaque de base noire, puis le lecteur de billets.

7. Votre lecteur de billets est prêt à l'emploi pour les nouveaux billets.

Coordonnées de commande:

art.no.: EA.13.000.30
désignation: Stick avec CashCode MSMV Updates
Stick pour Updates CashCode
Lecteur billets.

EA.13.050.01
Licence CashCode Firmware update
Update logiciel et billets.
sur stick



HUG-WITSCHI AG
ELECTRONIC ENGINEERING

Auriedstrasse 10 - CH-3178 Bödingen
phone +41 (0) 31 740 44 44 - fax +41 (0) 31 740 44 45
info@hugwi.ch - www.payment-technology.com